

**DIRETTORE GENERALE**  
**DIRETTORE SANITARIO**  
**DIRETTORE AMMINISTRATIVO**

**Dr GIUSEPPE FERRARO**  
**Dott.ssa AGNESE IOVINO**  
**Avv. NICOLA CANTONE**

**U.O.C. FLUSSI INFORMATIVI**  
**CONTROLLO DI GESTIONE**

**DIPARTIMENTO DIPENDENZE PATOLOGICHE**  
**UU.OO. SERT ASL NAPOLI 2 NORD**



*Indagine conoscitiva caratteristica utenza*  
*Servizi per le tossicodipendenze dell'ASL Napoli 2 Nord*

**Aprile 2013**

## INTRODUZIONE

*Quest'anno il report annuale sulle caratteristiche dell'utenza con problemi di Dipendenza Patologica, che si è rivolta ai Ser.T e all'U.O di Alcologia della nostra Asl, si arricchisce dell'analisi di un ulteriore fenomeno legato alle dipendenze patologiche e che fa riferimento alle tendenze comportamentali, ai dipendenti da gioco d'azzardo, da internet e altro.*

*Comprendere il complesso fenomeno della tossicodipendenza si fa sempre più arduo, in quanto se prima il fenomeno riguardava quasi sempre l'abuso di una sostanza, maggiormente l'eroina, oggi il fenomeno si è evoluto in maniera tale che giungono ai nostri servizi persone che fanno abuso di più sostanze contemporaneamente, cocaina abbinata all'alcool, e/o con dipendenza da gioco.*

*Per capire l'evoluzione di tale fenomeno, i servizi per le tossicodipendenze devono dotarsi al proprio interno di una esauriente banca dati, tale da rendere possibile l'attivazione delle strategie necessarie a combattere e arginare il fenomeno.*

*Il Dipartimento Dipendenze Patologiche nel mese di settembre 2012 ha istituito un nuovo servizio c/o il Distretto Sanitario di Casandrino, dedicato a utenti con dipendenze comportamentali, registrando da subito un'affluenza cospicua di dipendenti da gioco d'azzardo..*

*L'indagine socio-economica è stata realizzata in collaborazione tra la U.O.C. Flussi Informativi – Controllo di Gestione e i Ser.T dell'ASL Napoli 2 Nord, che hanno approntato un programma d'intervento per la rilevazione e l'elaborazione dei dati relativi alla peculiarità degli utenti iscritti e all'attività dei nostri servizi; inoltre, costituisce, uno strumento di monitoraggio e osservazione utile per coloro che, sia al livello locale che regionale, sono preposti ai processi di programmazione, controllo e valutazione dei risultati.*

*I dati emersi dal presente report vengono opportunamente confrontati con quelli nazionali ( relazione annuale al Parlamento sull'uso di sostanze stupefacenti e sulle tossicodipendenze ) ed europei ( Relazione annuale dell'Osservatorio Europeo per le droghe e le tossicodipendenze ).*

*Nell'anno 2012 si è registrato:*

- *una maggiore percentuale di iscritti per problemi di uso /abuso di cocaina e alcol come sostanza d'abuso primaria rispetto ai consumatori di oppioidi. Trend in costante crescita negli anni, specialmente per quanto riguarda l'uso di alcool come sostanza primaria e in associazione all'uso di cocaina .Questo andamento è riscontrabile sia a livello Regionale che Nazionale;*
- *la costante diminuzione dei nuovi utenti per abuso di eroina;*
- *altro fenomeno che si riscontra, è quello degli utenti in età adulta ; infatti la percentuale più alta è costituita dagli over 40 . Anche questo dato rispecchia l'andamento sia Regionale che Nazionale;*
- *l'utente che si rivolge per la prima volta ai servizi per le tossicodipendenze, è coniugato o ha avuto una esperienza di convivenza;*
- *il livello complessivo di istruzione è mediamente basso;*
- *gli utenti sono economicamente attivi e non si trovano in condizione di isolamento sociale e relazionale;*
- *viene confermata la prevalenza di sesso maschile;*
- *il nuovo fenomeno della dipendenza del gioco d'azzardo.*

*Tale realtà costituisce una sfida per i servizi di terapia per le tossicodipendenze , che devono far fronte a un insieme più complesso di bisogni.*

## **AZIENDA SANITARIA LOCALE NAPOLI 2 NORD**

- ❖ **UOC FLUSSI INFORMATIVI – CONTROLLO DI GESTIONE**
- ❖ **DIPARTIMENTO DIPENDENZE PATOLOGICHE**

### **SERVIZI TERRITORIALI PER LE TOSSICODIPENDENZE**

- ❖ **POZZUOLI (distretto 35)**
- ❖ **ISOLA D'ISCHIA (distretto 36)**
- ❖ **GIUGLIANO (distretti 37 – 38 - 39 - 40)**
- ❖ **SANT'ANTIMO (distretto 41)**
- ❖ **CASAVATORE ( distretti 42 – 43 - 44 )**
- ❖ **ACERRA ( distretti 45 - 46- 47)**

**INDAGINE CONISCITIVA NUOVA UTENZA DEI SERVIZI TERRITORIALI PER LE  
TOSSICODIPENDENZE – ANNO 2012**

*La presente rilevazione si caratterizza nella descrizione e analisi:*

- ◆ Delle caratteristiche della nuova utenza
- ◆ Del personale dipendente dei Ser.T. ASL Napoli 2 Nord
- ◆ Degli approfondimenti della nuova utenza Alcolista e Cocainomane
- ◆ Il nuovo fenomeno del gioco d'azzardo
- ◆ Consumo dei principali farmaci sostitutivi
- ◆ Riepilogo delle attività

Il report è stato curato da:

Dr. Giorgio di Lauro (direttore del Dipartimento Dipendenze Patologiche ASL Na 2 Nord)  
Dr. Tagliatela Nicola (direttore UOC Flussi Inf.-Controllo di Gest.) ASL Napoli2 Nord)  
Dr. Perfetto Antimo(UOC F.I. – C.di G. ASL Napoli 2 Nord)  
Sig. Schiano di Cola Vincenzo (referente Ser.T. per F.I.-C.di G.dell'ASL Napoli 2 Nord)  
Ha collaborato la dott.ssa Lucia Cacciottolo sociologa volontaria c/o il DDP.

Alla rilevazione dei dati hanno partecipato gli operatori dei Ser.T. dell'ASL Napoli 2 Nord, in particolare:

Dr. Fiorentino Minerva (Responsabile f.f. Ser.T. di Pozzuoli)  
Dr. Domenico Cante (Responsabile Ser.T. di Acerra)  
Dr. Salvatore Pacifico (Responsabile Ser.T. dell'Isola d'Ischia)  
Dr. Vincenzo D'Auria (Responsabile Ser.T. di Casavatore)  
Dr. Gaetano Liguori (Responsabile Ser.T. di Sant'Antimo)  
Dr. Luciano Perrillo (Responsabile Ser.t. di Giugliano)  
Dr. Andrea rocco (Responsabile di Dipendenze Comportamentali)  
Dr.ssa Anna Puca (Sociologa Ser.T. dell'Isola di Ischia)  
Dr.ssa Nicoletta Abbate (Sociologa Ser.T. di Giugliano)  
Dr.ssa Fortuna Lucignano (Sociologa Ser.T. di Pozzuoli)  
Sig.ra Anna Lucia Caccia (Assistente Sociale Ser.T. Casavatore)  
Sig.ra Caterina Siesto (Assistente Sociale Ser.T. Casavatore)  
Dr.ssa Antonella Desiderio (Sociologa Ser.T. di Acerra)  
Sig.Giovanna di Santo (Educatrice Professionale Ser.T. di Acerra)  
Sig. Biagio Bencivenga (Educatore Professionale)  
Sig. Vincenzo Schiano di Cola (referente SIS ASL Napoli 2 Nord)

Alla rilevazione dati e descrizione attività UO Alcologia :

D.ssa Monica Vanni (Responsabile U.O.S.D. Alcologia)

## ***INDAGINE CONOSCITIVA NUOVA UTENZA***

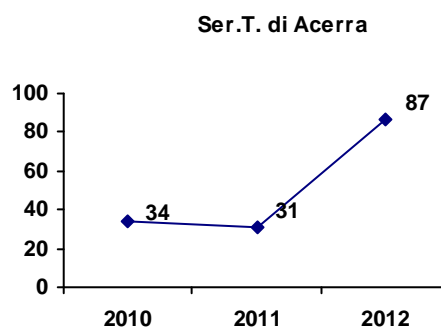
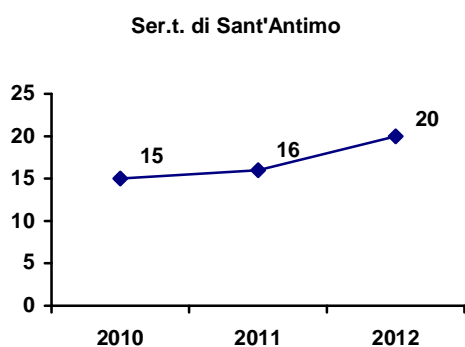
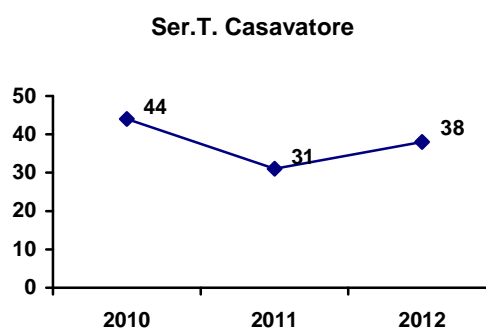
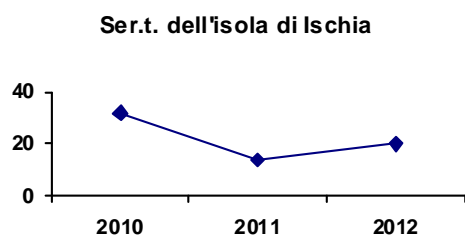
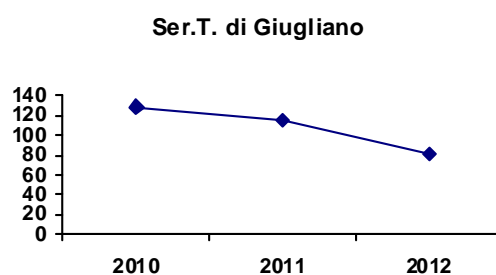
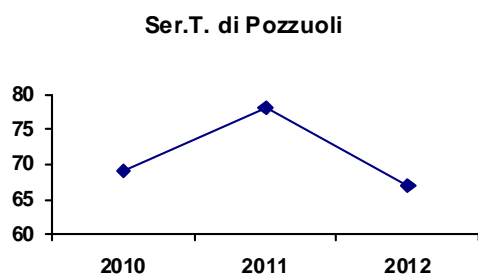
### **PARTE 1**

- 1) NUOVE ISCRIZIONI ALLE UU.OO. SER.T.**
- 2) NUOVE ISCRIZIONI / PROVENIENZA DISTRETTI E COMUNI**
- 3) CARATTERISTICA DELL'UTENZA:**
  - CONDIZIONE LAVORATIVA**
  - TITOLO DI STUDIO**
  - STATO CIVILE**
  - TIPOLOGIA UTENZA**

**Tab. 1 Nuove iscrizioni alle U.O. Ser.T. della ASL Napoli 2 Nord - 2010 2011 2012**

Anno	Ser.T.							Tot ASL NA2 Nord
	Pozzuoli	Giugliano	Ischia	Casavatore	Caivano	S.Antimo	Acerra	
2010	69	129	32	44	51	15	34	374
2011	78	115	14	31	42	16	31	327
2012	67	81	20	38	Chiuso*	20	87	313

\*Nel 2012 il Sert.T. di Caivano è stato chiuso dal DDP, gli utenti sono stati smistati sui servizi di Casavatore e di Acerra.



**Tab. 2 Nuove iscrizioni presso i servizi per le tossicodipendenze anno 2012**

Ser.T. delle:	N°
Ex ASL Napoli 2	<b>168</b>
Ex ASL Napoli 3	<b>58</b>
Ex ASL Napoli 4 (Acerra - Casalnuovo)	<b>87</b>
<b>Totale ASL Napoli 2 Nord</b>	<b>313</b>

Unità	N°
ex na 2	168
ex na 3	58
ex na 4	87

Ser.T. di:	Popolazione residente(al 31/12/2011) afferente	Numero di iscrizione ai Ser.T.	Nuove iscrizione x 10.000 abitanti
Pozzuoli	164.618	67	4.1
Giugliano	320.398	81	2.5
Isola d'Ischia	74.054	20	2.7
Casavatore	133.408	38	2.8
S.Antimo	107.973	20	1.9
Acerra	245.339	87	3.5

**Tab. 3 Nuove iscrizioni 2012 per distretti / zone di residenza**

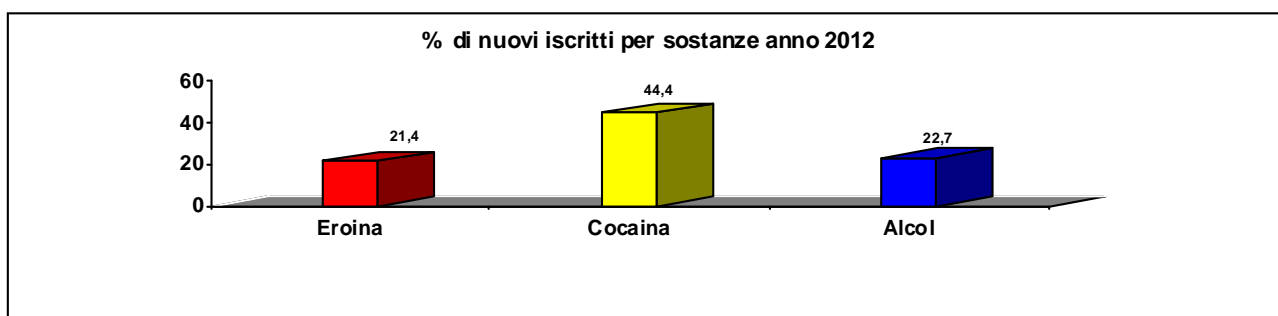
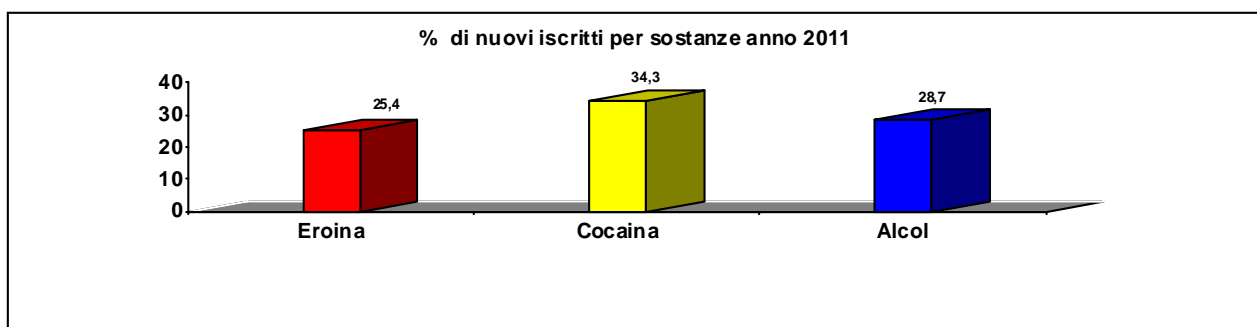
Distretti ex ASL NA2	Anno 2012
N°35 Pozzuoli Bacoli Monte di Procida	37
N°36 Isola di Ischia – Isola di Procida	20
N°37 Giugliano	31
N°38 Marano- Quarto	36
N°39 Calvizzano- Qualiano – Villaricca	18
N°40 Melito – Mugnano	14
N° 41 F.maggiore-F.minore-Casandrino-G.Nevano-S.Antimo	20
N° 42 Arzano – Casavatore	14
N° 43 Casoria	12
N° 44 Afragola	14
N° 45 Caivano – Cardito – Crispano	31
N° 46 Acerra	35
N° 47 Casalnuovo	15
Extra ASL	15
N.R.	1
<b>Totale ASL Na2 Nord</b>	<b>313</b>

**Tab. 4 Nuova utenza UU.OO. Ser.T. per Comune di provenienza – Anno 2012**

Pozzuoli Comune	N°	Giugliano Comune	N°	Ischia Comune	N°	Casavatore Comune	N°	S.Antimo Comune	N°	Acerra Comune	N°
Pozzuoli	25	Giugliano	26	Barano	2	Afragola	14	S.Antimo	10	Acerra	35
Bacoli	8	Calvizzano	4	Casamicc	4	Arzano	6	Casandrino	1	Casalnuovo	15
M.di Procida	4	Marano	22	Forio	4	Casav.	7	F.Maggiore	4	Caivano	14
Giugliano	5	Melito	10	Ischia	2	Casoria	11	F.Minore	1	Cardito	10
Marano	1	Mugnano	4	Lacco A.	1			G.Nevano	4	Crispano	6
Quarto	13	Qualiano	6	Serrara F.	3						
Arzano	1	Villaricca	8	Procida	4						
Cardito	1										
Casoria	1										
S.F.D.	1										
Extra ASL	7										7
n.r.			1								
<b>Totale utenti Asl NA 2 NORD n° 313</b>											

**Tab.5 Nuova utenza per sostanza di abuso primario anno 2012**

Sostanza	Pozzuoli	Giugliano	Ischia	Casavatore	S.Antimo	Acerra	ASL Na2 Nord	
	N°	N°	N°	N°	N°	N°	N°	%
Eroina	7	15	6	13	12	14	67	21.4
Cocaina	23	37	1	16	3	59	139	44.4
Alcol	21	20	9	6	5	10	71	22.7
THC	4	3	3	3	0	3	16	5.1
Gambling	9	4	0	0	0	1	14	4.5
Altre dip.	2	2	1	0	0	0	5	1.6
n.r.	1	0	0	0	0	0	1	0.3
	<b>67</b>	<b>81</b>	<b>20</b>	<b>38</b>	<b>20</b>	<b>87</b>	<b>313</b>	



+  
**Tab. 6 Nuova Utenza per classi di età – Anno 2012**



Classi di età	ASL Na 2 Nord							
	Pozzuoli	Giugliano	Ischia	Casavatore	S.Antimo	Acerra	ASL	
	N°	N°	N°	N°	N°	N°	N°	%
<15	0	0	0	0	0	0	0	0
15 – 19	2	3	1	0	0	1	7	2.2
20 – 24	4	5	3	4	2	10	28	8.9
25 – 29	6	7	4	8	0	15	40	12.8
30 – 34	13	21	2	6	6	25	73	23.3
35 – 39	6	15	2	3	2	13	41	13.1
>40	36	30	8	17	10	23	124	39.6
<b>Totale</b>	<b>67</b>	<b>81</b>	<b>20</b>	<b>38</b>	<b>20</b>	<b>87</b>	<b>313</b>	

**Tab. 7 Nuova utenza per stato civile – Anno 2012**

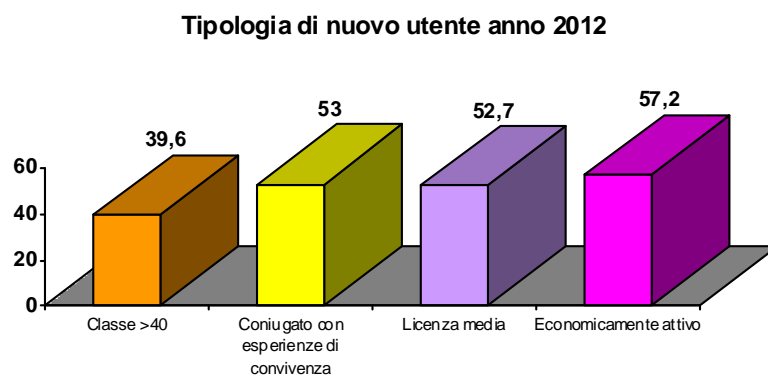
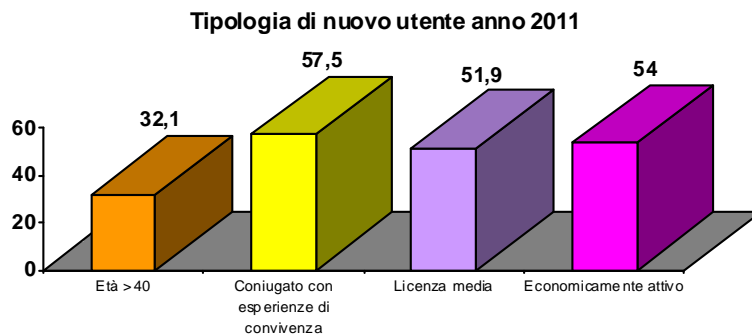
Stato Civile	SERT ASL Na2 Nord							
	Pozzuoli	Giugliano	Ischia	Casavatore	S.Antimo	Acerra	ASL	
	N°	N°	N°	N°	N°	N°	N°	%
Celibe/nubile	37	27	11	18	9	45	147	47
Coniugato	24	41	5	14	11	41	136	43.5
Convivente	0	3	0	2	0	0	5	1.6
Separato	3	6	3	0	0	0	12	3.8
Divorziato	1	2	0	4	0	1	8	2.6
Vedovo	2	0	0	0	0	0	2	0.6
n. r.	0	2	1	0	0	0	3	1
<b>Totale</b>	<b>67</b>	<b>81</b>	<b>20</b>	<b>38</b>	<b>20</b>	<b>87</b>	<b>313</b>	

**Tab. 8 Nuova utenza per titolo di studio – Anno 2012**

Titolo di studio	ASL na2 Nord							
	Pozzuoli	Giugliano	Ischia	Casavatore	S.Antimo	Acerra	ASL	
	N°	N°	N°	N°	N°	N°	N°	%
L. Elementare	9	16	0	3	5	20	53	16.9
Licenza media	27	45	4	28	12	49	165	52.7
Diploma super.	22	7	11	5	2	18	65	20.8
S. Professionale	2	0	0	1	0	0	3	1.0
Laurea	3	3	0	0	0	0	6	1.9
Nessun titolo	4	1	0	1	1	0	7	2.2
n.r.	0	9	5	0	0	0	14	4.5
<b>Totale</b>	<b>67</b>	<b>81</b>	<b>20</b>	<b>38</b>	<b>20</b>	<b>87</b>	<b>313</b>	

**Tab. 9 Nuova utenza per condizione lavorativa – Anno 2012**

Occupazione	ASL na2 Nord							
	Pozzuoli	Giugliano	Ischia	Casavatore	S.Antimo	Acerra°	ASL	
Disoccupato	18	45	3	14	10	35	125	39.9
Economicamente attivo	48	30	15	24	10	52	179	57.2
Studente	1	0	0	0	0	0	1	0.3
n.r.	0	6	2	0	0	0	8	2.6
<b>Totale</b>	<b>67</b>	<b>81</b>	<b>20</b>	<b>38</b>	<b>20</b>	<b>87</b>	<b>313</b>	



## PARTE 2

### ***APPROFONDIMENTI DELLA NUOVA UTENZA AFFERITA AI SER.T. CON SOSTANZA PRIMARIA ALCOL E COCAINA***

- 1. NUOVE ISCRIZIONI ALLE UU.OO. SER.T.**
- 2. NUOVE ISCRIZIONI / PROVENIENZA DISTRETTI E COMUNI**
- 3. CARATTERISTICA DELL'UTENZA:**
  - **CONDIZIONI LAVORATIVA**
  - **TITOLO DI STUDIO**
  - **STATO CIVILE**
  - **TIPOLOGIA UTENZA**

## APPROFONDIMENTO UTENZA ALCOLISTA ANNO 2012

**Tab. 1 Nuove iscrizioni divisi per comuni di provenienza**

Pozzuoli		Giugliano		Ischia		Casavatore		S.Antimo		Acerra	
Comune	N°	Comune	N°	Comune	N°	Comune	N°	Comune	N°	Comune	N°
Pozzuoli	7	Giugliano	6	Ischia	1	Casav.	1	G.Nevan	1	Acerra	5
Bacoli	3	Marano	7	Foria	3	Arzano	2	S Antimo	4	Casaln.	2
Quarto	6	Melito	1	Procida	2	Afragola	3			Calvizz.	2
M.di Procida	1	Mugnano	3	s.fontana	3					Cardito	1
Casoria	1	Villaricca	1								
SFD	1	Calvizzano	2								
Extra ASL	2										
<b>Totale</b>	<b>21</b>		<b>20</b>		<b>9</b>		<b>6</b>		<b>5</b>		<b>10</b>
<b>Totale ASL</b>	<b>71</b>										

**Tab. 2 Nuove iscrizioni divisi per distretti di residenza**

Distretti	Anno 2012
N°35 Pozzuoli Bacoli – Monte di Procida	11
N°36 Isola di Ischia – Isola di Procida	9
N°37 Giugliano	6
N°38 Marano- Quarto	13
N°39 Calvizzano- Qualiano – Villaricca	3
N°40 Melito – Mugnano	4
N° 41 F.maggiore-F.minore-Casandrino-G.Nevano-S.Antimo	5
N° 42 Arzano - Casavatore	3
N° 43 Casoria	1
N° 44 Afragola	3
N° 45 Caivano – Cardito - Crispano	3
N° 46 Acerra	5
N° 47 Casalnuovo	2
Extra ASL	3
<b>Totale ASL NA Nord</b>	<b>71</b>

**Tab. 3. Nuove iscrizioni per stato civile**

Stato Civile	ASL Na2 Nord							ASL	
	Pozzuoli	Giugliano	Ischia	Casavatore	S.Antimo	Acerra	N°	%	
Celibe/nubile	4	5	4	3	1	3	20	28.2	
Coniugato	13	10	3	2	4	7	39	54.9	
Convivente	0	1	0	0	0	0	1	1.4	
Separato	2	2	2	0	0	0	6	5.6	
Divorziato	1	2	0	1	0	0	4	5.6	
Vedovo	1	0	0	0	0	0	1	1.4	
<b>Totale</b>	<b>21</b>	<b>20</b>	<b>9</b>	<b>6</b>	<b>5</b>	<b>10</b>	<b>71</b>		

**Tab 4 Nuove iscrizioni per titolo di studio**

Titolo di studio	ASL na2 Nord							
	Pozzuoli	Giugliano	Ischia	Casavatore	S.Antimo	Acerra	ASL	
	N°	N°	N°	N°	N°	N°	N°	%
L. Elementare	4	6	0	1	1	6	18	25.4
Licenza media	4	9	4	4	2	4	27	38.0
Diploma super.	8	1	3	1	1	0	14	19.7
Laurea	2	2	0	0	0	0	4	5.6
Nessuno	3	1	0	0	1	0	5	7.0
n.r.	0	1	2	0	0	0	3	4.2
<b>Totale</b>	<b>21</b>	<b>20</b>	<b>9</b>	<b>6</b>	<b>5</b>	<b>10</b>	<b>71</b>	

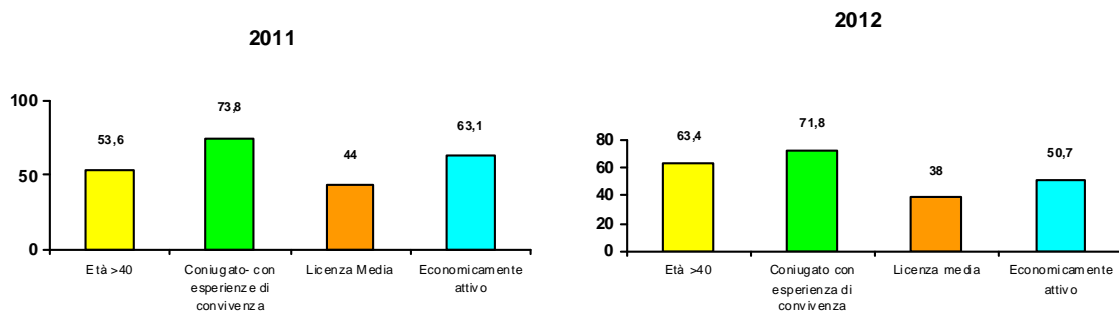
**Tab. 5. Nuove iscrizioni per classi di età**

Classi di Età	ASL Na 2 Nord							
	Pozzuoli	Giugliano	Ischia	Casavatore	S.Antimo	Acerra	ASL	
	N°	N°	N°	N°	N°	N°	N°	%
<15	0	0	0	0	0	0	0	0
15 – 19	0	0	0	0	0	0	0	0
20 – 24	0	2	1	0	0	0	2	2.8
25 – 29	0	1	0	1	0	0	2	2.8
30 – 34	3	4	3	1	1	1	10	14.1
35 – 39	3	4	3	1	0	1	12	16.9
>40	17	10	5	3	4	8	45	63.4
<b>Totale</b>	<b>21</b>	<b>20</b>	<b>9</b>	<b>6</b>	<b>5</b>	<b>10</b>	<b>71</b>	

**Tab. 6 Nuove iscrizioni per condizioni lavorative**

Occupazione	ASL na2 Nord							
	Pozzuoli	Giugliano	Ischia	Casavatore	S.Antimo	Acerra°	ASL	
	N°	N°	N°	N°	N°	N°	N°	%
Disoccupato	11	10	2	5	2	4	34	47.9
Economicamente attivo	10	9	7	1	3	6	36	50.7
Studente	0	1	0	0	0	0	1	1.4
<b>Totale</b>	<b>21</b>	<b>20</b>	<b>9</b>	<b>6</b>	<b>5</b>	<b>10</b>		

### Tipologia dell'utente alcolista



## APPROFONDIMENTO UTENZA COCAINOMANE ANNO 2012

**Tab. 1 Nuove iscrizioni divisi per comuni di provenienza**

Pozzuoli		Giugliano		Ischia		Casavatore		S.Antimo		Acerra	
Comune	N°	Comune	N°	Comune	N°	Comune	N°	Comune	N°	Comune	N°
Pozzuoli	7	Giugliano	12	Ischia	1	Casavatore	4	S. Antimo	1	Acerra	25
Bacoli	3	Marano	10			Arzano	2	f.maggiore	1	Casaln.	12
M. di Procida	2	Melito	6			Casoria	4	Casandr.	1	Caivano	9
Quarto	4	Qualiano	5			Afragola	6			Cardito	5
Giugliano*	3	Villaricca	2							Crispano	5
Marano	1	Calvizzano	2								
Extra ASL	3										3
<b>Totale</b>	<b>23</b>		<b>37</b>		<b>1</b>		<b>16</b>		<b>3</b>		<b>59</b>
<b>Totale ASL</b>	<b>139</b>										

\*comune di non competenza

**Tab. 2 Nuove iscrizioni divisi per distretti di residenza**

Distretti	Anno 2012
N°35 Pozzuoli Bacoli – Monte di P.	12
N°36 Isola di Ischia – Isola di Procida	1
N°37 Giugliano	15
N°38 Marano- Quarto	15
N°39 Calvizzano- Qualiano – Villaricca	9
N°40 Melito – Mugnano	6
N° 41 F.maggiore-F.minore-Casandrino-G.Nevano-S.Antimo	3
N° 42 Arzano - Casavatore	6
N° 43 Casoria	4
N° 44 Afragola	6
N° 45 Caivano – Cardito - Crispano	19
N° 46 Acerra	25
N° 47 Casalnuovo	12
Extra ASL	6
<b>Totale ASL Napoli 2 Nord</b>	<b>139</b>

**Tab. 3 Nuove iscrizioni per stato civile**

Stato civile	ASL na2 Nord							
	Pozzuoli	Giugliano	Ischia	Casavatore	S.Antimo	Acerra	ASL	
	N°	N°	N°	N°	N°	N°	N°	%
Celibe/nubile	17	11	0	9	2	32	71	51.1
Coniugato	5	22	0	5	1	26	59	42.4
Convivente	0	1	0	1	0	0	2	1.4
Separato	1	2	0	0	0	1	4	2.9
Divorziato	0	0	0	1	0	0	1	0.7
n. r.	0	1	1	0	0	0	2	1.4
<b>Totale</b>	<b>23</b>	<b>37</b>	<b>1</b>	<b>16</b>	<b>3</b>	<b>59</b>		<b>139</b>

**Tab 4 Nuove iscrizioni per titolo di studio**

Titolo di studio	ASL na2 Nord							
	Pozzuoli	Giugliano	Ischia	Casavatore	S.Antimo	Acerra	ASL	
	N°	N°	N°	N°	N°	N°	N°	%
L. Elementare	3	8	0	2	1	10	24	17.3
Licenza media	11	22	0	12	1	34	80	57.6
Diploma super.	7	3	0	1	1	15	27	19.4
S. Professionale	2	0	0	0	0	0	2	1.4
Laurea	0	1	0	0	0	0	1	0.7
Nessun titolo	0	0	0	1	0	0	1	0.7
n.r.	0	3	1	0	0	0	4	2.9
<b>Totale</b>	<b>23</b>	<b>37</b>	<b>1</b>	<b>16</b>	<b>3</b>	<b>59</b>	<b>139</b>	

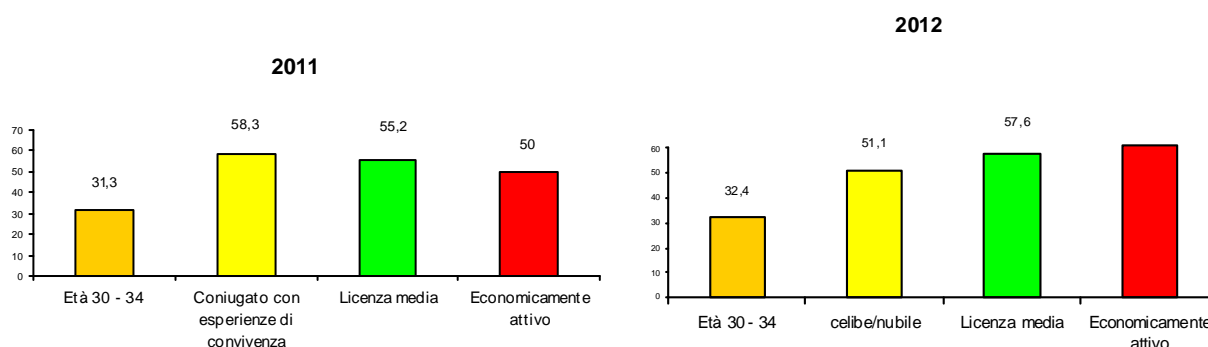
**Tab. 5 Nuove iscrizioni per classi di età**

Classi di Età	ASL Na 2 Nord							
	Pozzuoli	Giugliano	Ischia	Casavatore	S.Antimo	Acerra	ASL	
	N°	N°	N°	N°	N°	N°	N°	%
<15	0	0	0	0	0	0	0	0
15 – 19	1	1	0	0	0	1	3	2.2
20 – 24	3	3	0	2	2	8	18	12.9
25 – 29	3	4	0	6	0	11	24	17.3
30 – 34	8	15	0	3	0	19	45	32.4
35 – 39	0	7	0	1	0	10	18	12.9
>40	8	7	1	4	1	10	31	22.3
<b>Totale</b>	<b>23</b>	<b>37</b>	<b>1</b>	<b>16</b>	<b>3</b>	<b>59</b>	<b>139</b>	

**Tab. 6 Nuove iscrizioni per condizioni lavorative**

Occupazione	ASL na2 Nord							
	Pozzuoli	Giugliano	Ischia	Casavatore	S.Antimo	Acerra	ASL	
	N°	N°	N°	N°	N°	N°	N°	%
Disoccupato	4	14	0	6	2	26	52	37.4
Economicament e attivo	19	22	0	10	1	33	85	61.2
n.r.	0	1	1	0	0	0	2	1.4
<b>Totale</b>	<b>23</b>	<b>37</b>	<b>1</b>	<b>16</b>	<b>3</b>	<b>59</b>	<b>139</b>	

Tipologia dell'utente cocainomane

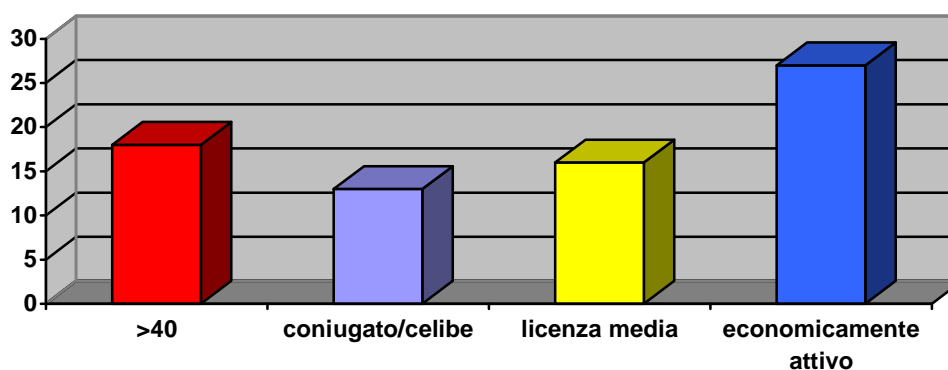


## DIPENDENZA COMPORTAMENTALE

### IL NUOVO FENOMENO DEL GIOCO D'AZZARDO

	POZZUOLI	GIUGLIANO	DIPENDENZE COMPORTAMENTALI	N°	%
<i>Gioco d'azzardo</i>	9	4	14*	27	67.5
<i>Internet</i>	1	0	7	8	20
<i>Altre</i>	0	2	3	5	12.5
<b>Totale</b>	10	6	24	40	

\*servizio istituito a settembre 2012, attività degli ultimi tre mesi



Classi di Età	ASL Na 2 Nord
	N°
<15	0
15 – 19	0
20 – 24	2
25 – 29	2
30 – 34	1
35 – 39	4
>40	18
<b>Totale</b>	<b>27</b>

Stato civile	ASL Na2 Nord
	N°
Celibe/nubile	13
Coniugato	13
Vedova	1
<b>Totale</b>	<b>27</b>

Titolo di studio	ASL Na2 Nord
	N°
L. Elementare	2
Licenza media	16
Diploma super.	8
Nessun titolo	1
<b>Totale</b>	<b>27</b>

Nell'anno 2012 si è riscontrato un significativo numero d'iscritti per problemi di dipendenza nel gioco d'azzardo.

Tale servizio istituito nel Settembre 2012 ha già fatto registrare un numero di 14 iscritti per questa problematica. Per l'anno 2013, se il trend rimane costante così come per l'anno 2012, si stima un incremento di nuovi utenti con problematica di gioco d'azzardo.

L'utenza che si rivolge a questo servizio è di età superiore ai 40 anni, è in possesso di licenza media inferiore ed è economicamente attivo.

## INDAGINE CONOSCITIVA NUOVA UTENZA

### PARTE 3

#### ❖ CONSUMO E SPESA PRINCIPALI FARMACI ANNO 2012 DI :

- METADONE
- BUPRENORFINA/SUBOXONE
- ALCOVER

#### ❖ ATTIVITA' ANNO 2012 DEI SER.T. ASL NA2 NORD

#### ❖ ATTIVITA' ANNO 2012 DIPARTIMENTO DIPENDENZE PATOLOGICHE

#### CONSUMO E SPESA DEI PRINCIPALI FARMACI SOSTITUTIVI ANNO 2012

*Per uniformare i dati nelle tabelle, i costi dei farmaci sono stati calcolati con tariffa unica, fornita dalla farmacia dell'Ospedale Santa Maria delle Grazie.*

*Nel 2012 il Ser.T. di Caivano è stato chiuso, gli utenti sono stati indirizzati verso i servizi di Acerra e di Casavatore.*

**Tab. 1 Consumo di metadone**

Ser.T.	Consumo in mgr		
	Anno 2012	Anno 2011	Incremento% 2012 - 2011
Pozzuoli	3.250.214	3.109.233	4.5
Giugliano	2.457.996	3.282.975	-25.1
Ischia	997.735	274.050	264.1
Casavatore	7.053.884	4.916.525	43.5
S.Antimo	3.321.149	3.543.493	-6.3
Acerra	4.070.149	1.946.922	109.1

**Tab. 2 Spesa del metadone**

Ser.T.	Spesa in €		
	Anno 2012	Anno 2011	Differenza
Pozzuoli	39.002	40.420	-1.418
Giugliano	29.496	42.679	-13.183
Ischia	11.973	12.790	-817
Casavatore	84.645	63.915	20.730
S.Antimo	39.854	46.065	-6.211
Acerra	48.842	25.310	23.532

Il costo è stato calcolato con il prezzo di €0.012 al mgr del farmaco

\*Il costo è stato calcolato con il prezzo di €0.013 al mgr del farmaco



**Tab.3 Consumo di buprenorfina/suboxone**

Ser.T.	Consumo in mgr		
	Anno 2012	Anno 2011	Incremento% 2012 - 2011
<b>Pozzuoli</b>	235.240	246.452	-4.5
<b>Giugliano</b>	41.816	56.334	- 25.8
<b>Ischia</b>	80.036	74.330	7.7
<b>Casavatore</b>	179.068	121.866	46.9
<b>S.Antimo</b>	67.078	60.702	10.5
<b>Acerra</b>	207.617	126.152	64.6

**Tab.4 Spesa di buprenorfina/suboxone**

Ser.T.	Spesa in €		
	Anno 2012	Anno 2011	Differenza
<b>Pozzuoli</b>	82.334	89.758	-7.424
<b>Giugliano</b>	14.636	19.716	-5.080
<b>Ischia</b>	23.250	21.702	1.548
<b>Casavatore</b>	62.674	42.653	20.021
<b>S.Antimo</b>	23.477	21.245	2.232
<b>Acerra</b>	72.666	44.153	28.513

Il costo della buprenorfina è stato calcolato con il prezzo di €0.29 al mgr del farmaco

Il costo del s.oxone è stato calcolato con il prezzo di €0.35 al mg del farmaco

**Tab.5 Consumo di Alcover**

Ser.T.	Consumo in ml		
	Anno 2012	Anno 2011	Incremento% 2012-2011
<b>Pozzuoli</b>	382.791	309.395	23.7
<b>Giugliano</b>	224.238	418.105	-46.4
<b>Ischia</b>	88.630	103.690	-14.5
<b>Casavatore</b>	46.620	68.740	-32.2
<b>S.Antimo</b>	40.550	61.730	-34.3
<b>Acerra</b>	146.250	130.230	12.3

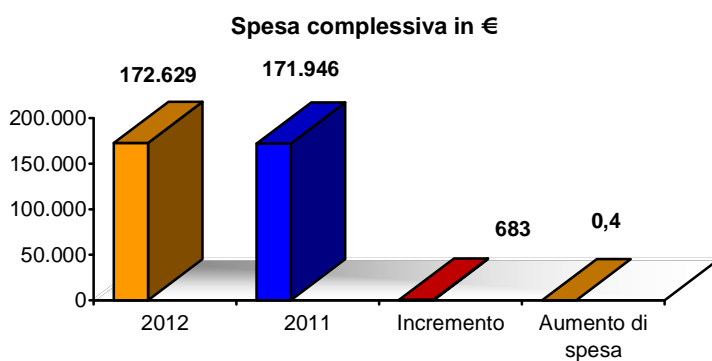
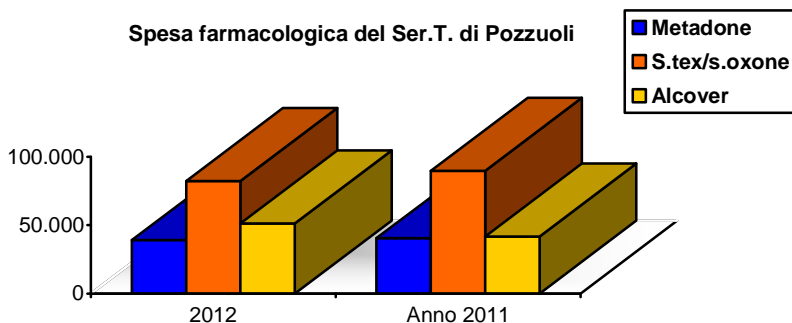
**Tab.6 Spesa di Alcover**

Ser.T.	Spesa in €		
	Anno 2012	Anno 2011	Differenza
<b>Pozzuoli</b>	51.293	41.768	9.525
<b>Giugliano</b>	31.393	56.444	-25.051
<b>Ischia</b>	12.408	14.516	-2.108
<b>Casavatore</b>	6.527	9.279	-2.752
<b>S.Antimo</b>	5.677	8.333	-2.656
<b>Acerra</b>	20.475	17.581	2.894

Il costo è stato calcolato con il prezzo di €0.14 al ml del farmaco

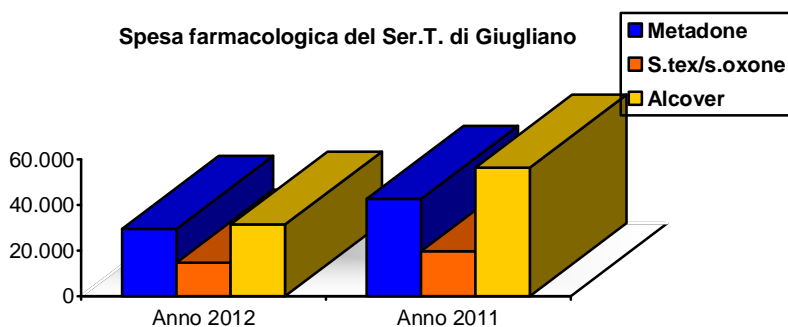
**Tab.7 Riepilogo spesa Ser.T. Pozzuoli**

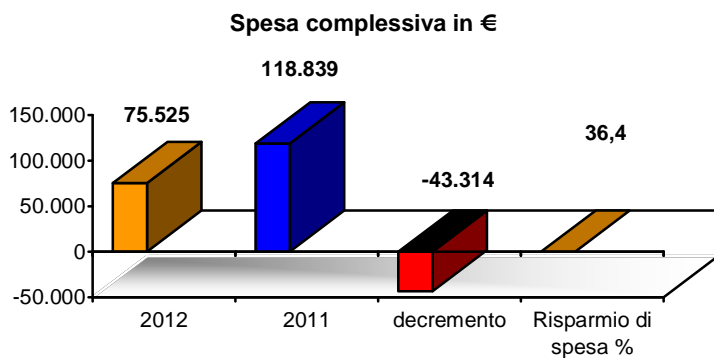
Spesa sostenuta dal servizio per i trattamenti farmacologici in €							
Servizio	2012			2011			Differenza
Ser.T. di Pozzuoli	metadone	s.tex/s.oxone	alcover	Metadone	s.tex/s.oxone	Alcover	
	39.002	82.334	51.293	40.420	89.758	41.768	
	<b>172.629</b>			<b>171.946</b>			<b>683</b>



**Tab.8 Riepilogo spesa Ser.T. di Giugliano**

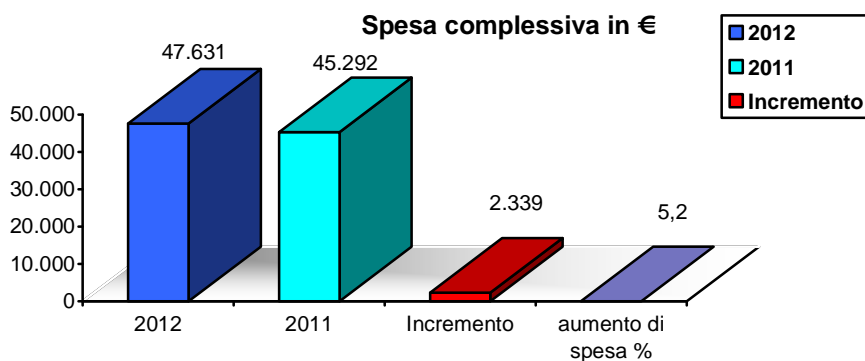
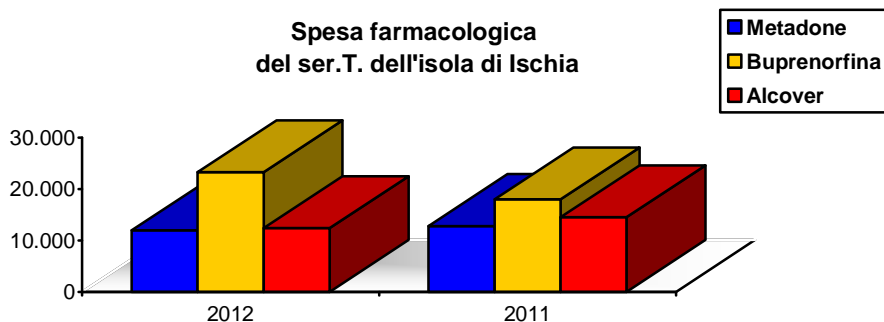
Spesa sostenuta dal servizio per i trattamenti farmacologici in €							
Servizio	2012			2011			Differenza
Ser.T. di Giugliano	Metadone	s.tex/s.oxone	Alcover	Metadone	s.tex/s.oxone	Alcover	
	29.496	14.636	31.393	42.679	19.716	56.444	
	<b>75.525</b>			<b>118.839</b>			<b>-43.314</b>





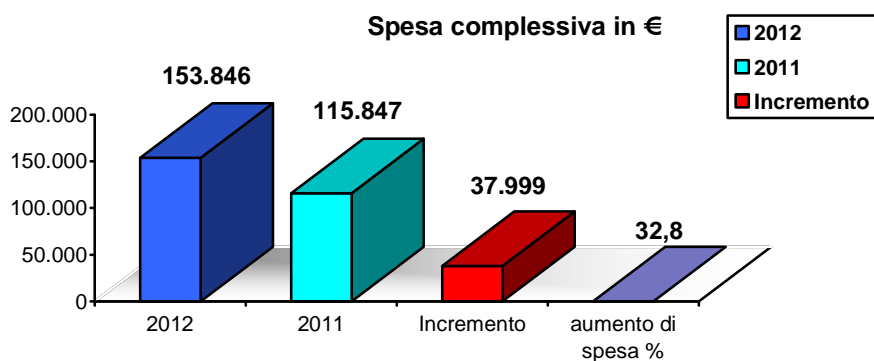
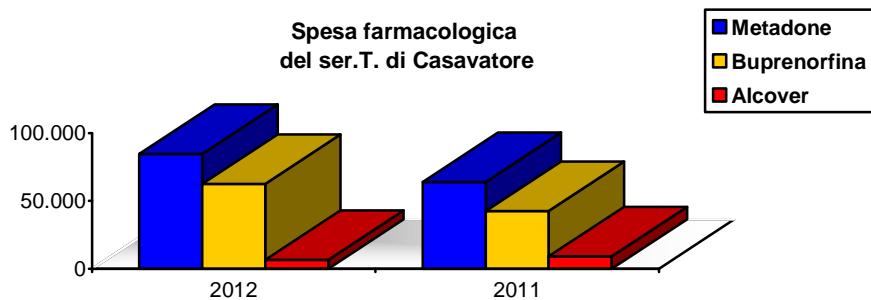
**Tab 9 Riepilogo spesa Ser.T. dell'Isola d'Ischia**

Spesa sostenuta dal servizio per i trattamenti farmacologici in €							
Servizio	2012			2011			Differenza
	Metadone	s.tex/s.oxone	Alcover	Metadone	s.tex/s.oxone	Alcover	
Ser.T. dell'Isola di Ischia	11.973	23.250	12.408	12.790	17.986	14.516	<b>2.339</b>
	<b>47.631</b>			<b>45.292</b>			



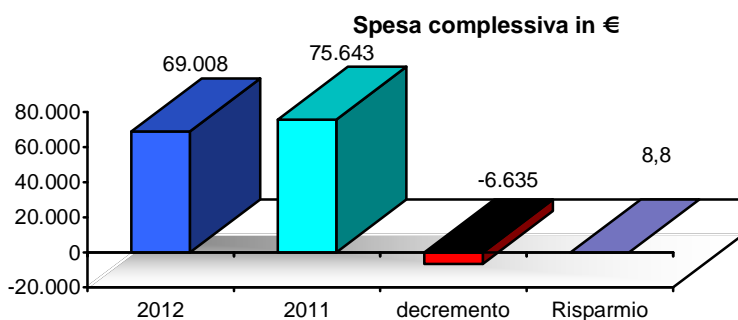
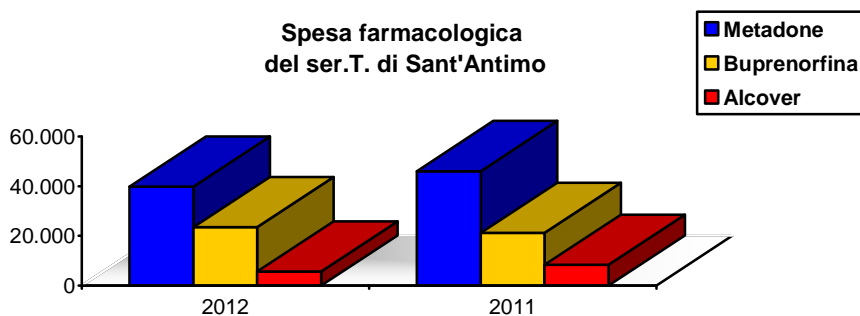
**Tab 10 Riepilogo spesa Ser.T. di Casavatore**

Spesa sostenuta dal servizio per i trattamenti farmacologici in €							
Servizio	2012			2011			Differenza
	Metadone	s.tex/s.oxone	Alcover	Metadone	s.tex/s.oxone	Alcover	
Ser.T. Casavatore	84.645	62.674	6.527	63.915	42.653	9.279	<b>37.999</b>
	<b>153.846</b>			<b>115.847</b>			



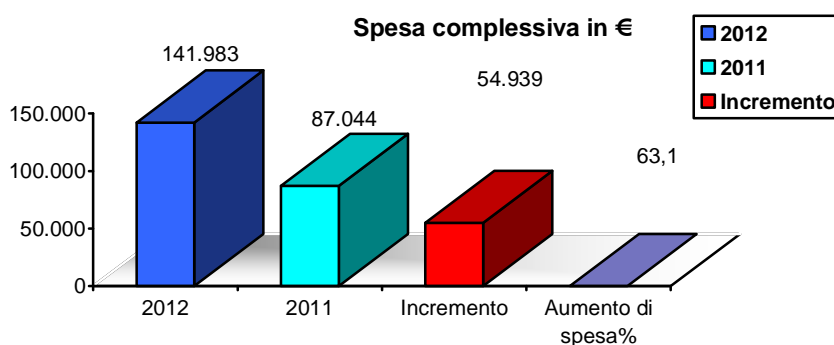
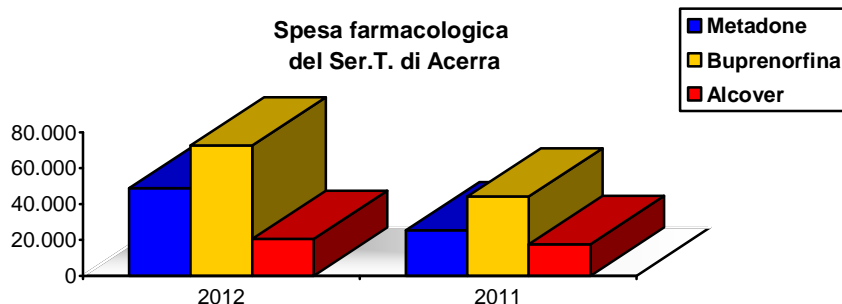
**Tab 12 Riepilogo spesa Ser.T. di S.Antimo**

Spesa sostenuta dal servizio per i trattamenti farmacologici in €							
Servizio	2012			2011			Differenza
Ser.T. S.antimo	Metadone	s.tex/s.oxone	Alcover	Metadone	s.tex/s.oxone	Alcover	
	39.854	23.477	5.677	46.065	21.245	8.333	
	<b>69.008</b>			<b>75.643</b>			



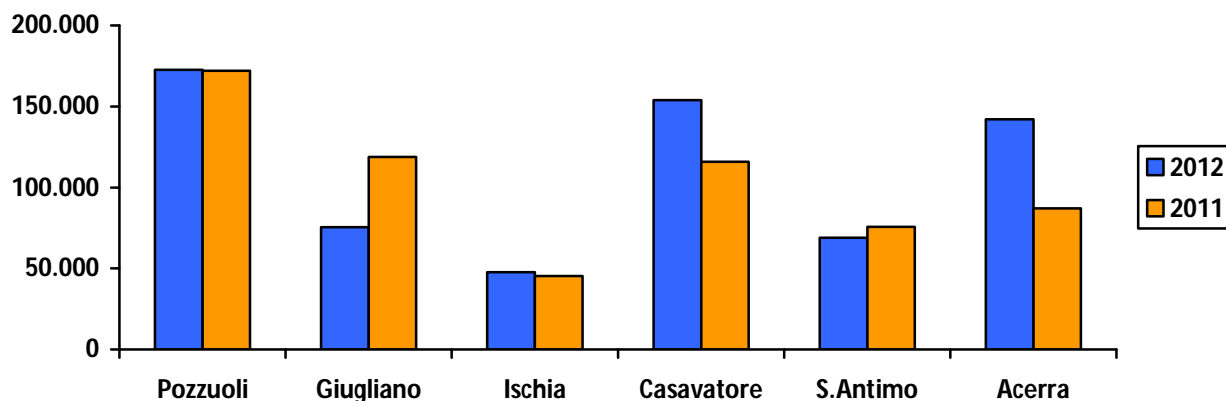
**Tab 13 Riepilogo spesa Ser.T. di Acerra**

Spesa sostenuta dal servizio per i trattamenti farmacologici in €							
Servizio	2010			2011			Differenza
Ser.T. Acerra	Metadone	s.tex/s.oxone	Alcover	Metadone	s.tex/s.oxone	Alcover	
	48.842	72.666	20.475	25.310	44.153	17.581	
	<b>141.983</b>			<b>87.044</b>			<b>54.939</b>



**Tab. 14 Spesa dei principali farmaci dell'ASL Napoli 2 Nord**

Ser.T.	Anno 2012	Anno 2011
Pozzuoli	172.629	171.946
Giugliano	75.525	118.839
Isola d'Ischia	47.631	45.292
Casavatore	153.846	115.847
Sant' Antimo	69.008	75.643
Acerra	141.983	87.044
<b>Totale ASL</b>	<b>660.622</b>	<b>614.611</b>



## **Descrizione dell'U.O. di Alcologia dell'Asl Na 2 Nord**

L'U.O. di Alcologia è una struttura dipartimentale dell'Asl Na 2 Nord, che accoglie utenti con problemi di consumo-abuso di alcol e/o cocaina offrendo loro spazi e tipologie di intervento differenziati rispetto ai SER.T. Si avvale, oggi, di un'équipe dedicata.

In adeguamento alla normativa vigente in materia di alcol, è stata posta attenzione in particolare alla qualità delle prestazioni offerte, alla messa in rete delle attività sia di prevenzione che di quelle finalizzate al trattamento dei problemi alcol-correlati e infine all'attivazione di risorse nel proprio territorio di competenza per quanto attiene la cura e la riabilitazione.

N° 450 sono i soggetti presi in carico dal nostro servizio dal 2009 ad oggi. Nel triennio precedente il 68% presentava l'alcol come sostanza primaria o unica di abuso, il 32% invece la cocaina, spesso in associazione all'uso di bevande alcoliche. Oggi invece i rapporti risultano invertiti: aumentano i pazienti che assumono cocaina in associazione con l'alcol (66%), mentre diminuiscono coloro che consumano esclusivamente bevande alcoliche (34%).

Questi dati sono riferiti esclusivamente all'utenza della U.O. di alcologia che serve prevalentemente il territorio flegreo, ma possono essere rappresentativi di un fenomeno che accomuna tutti i servizi per le dipendenze.

### **Implementazione e coordinamento delle attività dell'U.O. di Alcologia**

Nei servizi per le dipendenze della nostra ASL, negli ultimi tre anni, in analogia a quanto accaduto nel panorama nazionale, si sono registrati importanti cambiamenti riguardanti la tipologia dei nuovi utenti: sono aumentati i consumatori di cocaina e alcol, si è abbassata l'età e si sono modificati i modelli di consumo e gli stili di vita degli stessi.

Ormai è evento comune in pazienti che richiedono un trattamento per alcolismo o cocainismo il riscontro di un uso problematico anche dell'altra sostanza; tale riscontro appare particolarmente frequente in soggetti con età inferiore ai 40 anni e la relazione tra le due sostanze va oltre il quadro di poliabuso, presentandosi in molti casi come una vera doppia dipendenza in cui è impossibile distinguere la sostanza primaria, in altri casi una sostanza funziona da apripista per la ricaduta, in genere dell'alcol per la cocaina.

Al fine di programmare per ogni soggetto un piano terapeutico personalizzato, particolare attenzione è stata posta, in questi anni, alla fase di diagnosi: tossicologica, organica, psicologico/psichiatrica, sociale e familiare, motivazionale.

**Inoltre, è stato predisposto e messo a regime un protocollo operativo di somministrazione di farmaci antiabuso ed anticraving.**

**Tuttavia, la scarsità di efficaci strategie farmacologiche specifiche e la necessità di strutturare una modalità di presa in carico più efficace per questa nuova tipologia di utenti rendono ragione della necessità di sviluppare programmi terapeutici ad impronta prevalentemente psicoterapica.**

A questo scopo è stato avviato un gruppo di psicoterapia in cui trovano accogliamento anche pazienti affetti da dipendenze comportamentali (gioco patologico, shopping compulsivo, disturbi alimentari).

Per adeguare la risposta ai nuovi bisogni, il Dipartimento delle Dipendenze Patologiche dell'ASL Na2 Nord con l'U.O. di Alcologia, in collaborazione col Comune di Pozzuoli e in integrazione con il Privato Sociale (cooperativa Sociale "Officine ed Editoria" della Federazione Città Sociale), hanno istituito dall'aprile del 2010, un centro semiresidenziale, "il Filo di Arianna", per persone con problematiche alcol-correlate e con problemi di uso/abuso di cocaina. Dopo una prima fase di sperimentazione durata 15 mesi, oggi questa attività prosegue grazie all'opera dei, sia pur pochi, componenti del personale della nostra U.O., di alcuni volontari e della collaborazione di alcuni operatori di altre unità operative del nostro Dipartimento.

#### **"Il filo di Arianna"**

È stato ricavato dalla ristrutturazione dei locali del Ser.T e dell'U.O di Alcologia.

L'obiettivo è quello di sperimentare un percorso riabilitativo di tipo educativo, di reinserimento sociale e formazione al lavoro.

La scelta di partire da una comunità per alcolisti e/o cocainomani non è un caso: questi pazienti infatti, rispetto agli eroinomani, anche se questa non è una regola fissa, hanno in comune alcune caratteristiche: conservano una cerchia familiare intatta, un lavoro, buone abilità sociali e risorse umane ed emotive "congelate" ma valide. Tuttavia nei cocainomani si riscontrano più frequentemente aspetti di impulsività nelle relazioni interpersonali e nella capacità di tollerare le regole, richiesta di percorsi ad alta performance ossia definiti, specifici e con riscontri immediati.

Per i pazienti con problemi psichiatrici associati, a fare la differenza è la capacità di autonomia personale e di relazione con gli altri.

Le attività sono state strutturate da un lato per sostenere i singoli nel processo di acquisizione di una maggiore consapevolezza di sé, delle proprie risorse e dell'accettazione dei propri limiti e dall'altro più che sulle abilità individuali, mirano al ripristino e al riconoscimento dei ruoli, a potenziare l'autonomia e a valorizzare la capacità di collaborazione ed integrazione nel gruppo.

Le azioni terapeutiche su cui si fonda la pratica clinica sono:

visite mediche periodiche, monitoraggio dell'uso di sostanze, prescrizione e somministrazione di terapie farmacologiche;

psicoterapia individuale e di gruppo, colloqui familiari o di coppia;

laboratori di ortocoltura e giardinaggio, di computer-grafica, di lettura e cineforum, di attività corporea.

“Il filo di Arianna” è la prima struttura semiresidenziale pubblica presente sul territorio della nostra ASL ad occuparsi di problematiche alcol-correlate mediante la sperimentazione di una metodologia d'intervento che tiene conto delle caratteristiche della nuova tipologia di utenza. Gli interventi multidisciplinari in rete sono in grado di offrire agli utenti tutto ciò che è loro indispensabile alla risoluzione dei problemi e consentono di svolgere nella stessa struttura le attività sanitarie e gli interventi riabilitativi con un'altra conseguenza non trascurabile, la riduzione dei costi.

Il gruppo di lavoro proviene da distinte organizzazioni e i vari professionisti hanno un proprio stile, proprie competenze, una diversa formazione ed esperienza che sono indiscutibilmente una ricchezza ma che hanno richiesto tempi lunghi di lavoro ed impegno per dirigersi alla realizzazione di un lavoro specialistico con questa tipologia di utenti.

L'istituzione di un Centro Diurno dedicato specificamente a pazienti con problematiche legate all'uso di alcol e/o cocaina, guidato da un'equipe “ad hoc” adeguatamente formata e specializzata, non solo amplia il ventaglio dell'offerta terapeutica, ma conferisce all'U.O. di Alcologia una specificità tale da rappresentare un punto di riferimento per tutti gli altri servizi dell' ASL.